



reismakina

# ZIMBA ve ÇİVİ ÇAKMA MAKİNALARI

HIZ. GÜÇ. DAYANIKLILIK.

# BeA®



## 380 SERİSİ FINE WIRE ZIMBA ÇAKMA MAKİNALARI

### 380/16-420

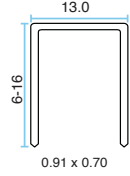
80 Serisi 6/16mm

Zimba Teli Çakma Tabancası



Magazin tipi	Alttan doldurma
Magazin kapasitesi	157
Çalışma basıncı	5-6 BAR
Ağırlık	1.0 kg

- Döşemecilik izolasyon
- Resim çerçeveleri
- Çatı kaplama
- Deniz araçlarının yalıtımı



## 380 SERİSİ ZIMBA TELLERİ

		Uzunluk	Pak. Adet	Koli Adet
380/06	Standart	6 mm	24.000	192.000
380/08	Standart	8 mm	21.000	168.000
380/08NK	Galvaniz siyah	8 mm	21.000	168.000
380/10	Standart	10 mm	18.000	144.000
380/12	Standart	12 mm	15.000	120.000
380/14	Standart	14 mm	15.000	120.000
380/16	Standart	16 mm	12.000	96.000



### 380/16-429 Uzun Burun Zimba

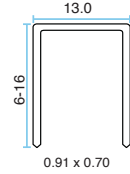
80Serisi 6/16 mm

Zimba Teli Çakma Tabancası



Magazin tipi	Alttan doldurma
Magazin kapasitesi	161
Çalışma basıncı	5-6 BAR
Ağırlık	1.1 kg

- Döşemecilik izolasyon
- Resim çerçeveleri
- Çatı kaplama
- Deniz araçlarının yalıtımı



### 71/16-421

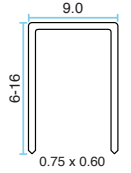
71 Serisi 6/16mm

Zimba Teli Çakma Tabancası



Magazin tipi	Alttan doldurma
Magazin kapasitesi	190
Çalışma basıncı	5-6 BAR
Ağırlık	1.0 kg

- Döşemecilik izolasyon
- Resim çerçeveleri
- Çatı kaplama
- Deniz araçlarının yalıtımı



### 380/14-450A Otomatik

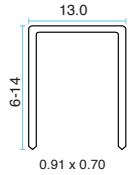
80Serisi 6/14 mm

Zimba Teli Çakma Tabancası



Magazin tipi	Alttan doldurma
Magazin kapasitesi	161
Çalışma basıncı	5-6 BAR
Ağırlık	1.2 kg

- Döşemecilik izolasyon
- Resim çerçeveleri
- Çatı kaplama
- Deniz araçlarının yalıtımı
- Sunta sabitleme



### 71/14-451A Otomatik

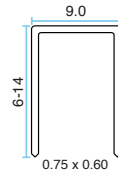
71Serisi 6/14 mm

Zimba Teli Çakma Tabancası



Magazin tipi	Alttan doldurma
Magazin kapasitesi	194
Çalışma basıncı	5-6 BAR
Ağırlık	1.2 kg

- Döşemecilik izolasyon
- Resim çerçeveleri
- Çatı kaplama
- Deniz araçlarının yalıtımı



### 380/25-559 L

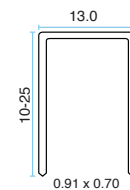
80Serisi 6/14 mm

Zimba Teli Çakma Tabancası



Magazin tipi	Üstten doldurma
Magazin kapasitesi	340
Çalışma basıncı	5-6 BAR
Ağırlık	1.4 kg

- Döşemecilik izolasyon
- Resim çerçeveleri
- Çatı kaplama
- Deniz araçlarının yalıtımı



### 71/16-408 Otomatik

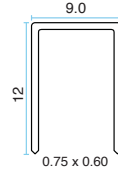
71Serisi 12 mm

Zimba Teli Çakma Tabancası



Magazin tipi	Alttan doldurma
Magazin kapasitesi	185
Çalışma basıncı	5-6 BAR
Ağırlık	1.0 kg

- Döşemecilik izolasyon
- Resim çerçeveleri
- Çatı kaplama
- Deniz araçlarının yalıtımı
- Endüstri Mühendislik



### 71/16-436LN Uzun Burun Zimba

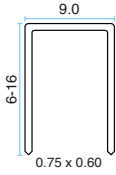
80 Serisi 6/16mm

Zimba Teli Çakma Tabancası




Magazin tipi	Alttan doldurma
Magazin kapasitesi	190
Çalışma basıncı	5-6 BAR
Ağırlık	1.1 kg

- Döşemecilik izolasyon
- Resim çerçeveleri
- Çatı kaplama
- Deniz araçlarının yalıtımı
- Mühendislik Otomotiv



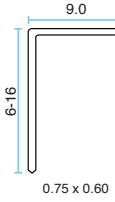

### 97 SERİSİ ZIMBA TELLERİ



	Uzunluk	Pak. Adet	Koli Adet
97/06	6 mm	5.000	275.000
97/08	8 mm	15.600	187.200
97/10	10 mm	19.500	234.000
97/12	12mm	31.200	187.200
97/14	14 mm	27.300	163.800
97/16	16mm	23.400	140.400
97/25	25mm	15.600	93.600

### 71 SERİSİ ZIMBA TELLERİ

	Uzunluk	Pak. Adet	Koli Adet
71/06	6 mm	20.000	360.000
71/08	8 mm	20.000	240.000
71/10	10 mm	20.000	240.000
71/12	12 mm	20.000	240.000
71/14	14 mm	20.000	160.000



### 90 SERİSİ MEDIUM WIRE ZIMBA ÇAKMA MAKİNALARI

#### 90/25-552

90 Serisi 9/25mm

Zimba Teli Çakma Tabancası



Magazin tipi	Alttan doldurma
Magazin kapasitesi	120
Çalışma basıncı	5-6 BAR
Ağırlık	1.2 kg

- Köşe birleştirme
- Kafes montaj
- Resim çerçeveleri
- Halı döşeme
- Sandık imalatı
- Çekmece montaj



### 97 SERİSİ FINE WIRE ZIMBA ÇAKMA MAKİNALARI

#### 97/16-407

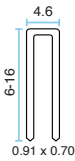
97 Serisi 6/16mm

Zimba Teli Çakma Tabancası



Magazin tipi	Alttan doldurma
Magazin kapasitesi	100
Çalışma basıncı	5-6 BAR
Ağırlık	1.0 kg

- Döşemecilik
- Ayakkabı imalatı
- Ahsap montajı



#### 90/32-611 Uzun Magazin

90 Serisi 15/32 mm

Zimba Teli Çakma Tabancası



Magazin tipi	Üstten doldurma
Magazin kapasitesi	125
Çalışma basıncı	5-8 BAR
Ağırlık	1.3 kg

- Köşe birleştirme
- Kafes montaj
- Resim çerçeveleri
- Halı döşeme
- Sandık imalatı
- Çekmece montaj



#### 97/25-550

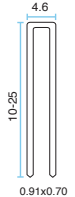
97 Serisi 10/25 mm

Zimba Teli Çakma Tabancası



Magazin tipi	Alttan doldurma
Magazin kapasitesi	156
Çalışma basıncı	5-6 BAR
Ağırlık	1.2 kg

- Köşe birleştirme
- Resim çerçeveleri
- Halı döşeme
- Sandık imalatı
- Çekmece montajı



#### 90/38-150

90 Serisi 15/40 mm

Zimba Teli Çakma Tabancası



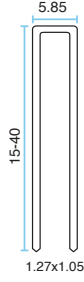
Magazin tipi	Üstten doldurma
Magazin kapasitesi	120
Çalışma basıncı	6-8 BAR
Ağırlık	1.2 kg

- Kapı ve pencere imalatı
- Otomotiv
- Marangoz işleri
- Palet üretimi



## 90/40-621

90 Serisi 15/40mm  
Zimba Teli Çakma Tabancası

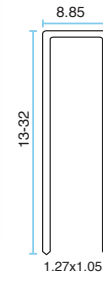


Magazin tipi	Üstten doldurma
Magazin kapasitesi	125
Çalışma basıncı	6-8BAR
Ağırlık	1.4 kg

- Döşemecilik izolasyon
- Resim çerçeveleri
- Çatı kaplama
- Deniz araçlarının yalıtımı

## 92/32-632C

92 Serisi 15-32mm  
Zimba Teli Çakma Tabancası



Magazin tipi	Üstten doldurma
Magazin kapasitesi	125
Çalışma basıncı	5-8 BAR
Ağırlık	1.4 kg

- Kapı ve pencere imalatı
- Otomotiv
- Marangoz işleri

## 90/40-711

90 Serisi 15/40mm  
Zimba Teli Çakma Tabancası

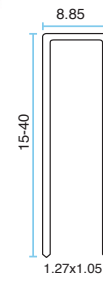


Magazin tipi	Üstten doldurma
Magazin kapasitesi	125
Çalışma basıncı	5-8BAR
Ağırlık	1.4 kg

- 90/40-711 ürünü 5-8 bar arası çalışma basıncı ile 90/40-621'e göre daha güçlü bir üründür.

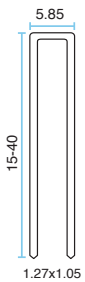
## 92/40-712

92 Serisi 15-40mm  
Zimba Teli Çakma Tabancası



Magazin tipi	Üstten doldurma
Magazin kapasitesi	211
Çalışma basıncı	5-8 BAR
Ağırlık	2.1 kg

## 90 SERİSİ ZIMBA TELERİ



	Uzunluk	Pak. Adet	Koli Adet
90/09	9mm	9.800	117.600
90/15	15mm	6.000	60.000
90/25	25mm	3.000	45.000
90/30	30mm	3.000	30.000
90/32	32mm	3.000	30.000
90/40	40mm	2.000	20.000

## 92/40-722

92 Serisi 15-40mm  
Zimba Teli Çakma Tabancası



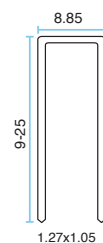
Magazin tipi	Üstten doldurma
Magazin kapasitesi	211
Çalışma basıncı	5-8 BAR
Ağırlık	2.1 kg

- 92/40-722 ürünü 5-8 bar arası çalışma basıncı ile 92/40-712'ye göre daha güçlü bir üründür.

## 92 SERİSİ MEIDUM WIRE ZIMBA ÇAKMA MAKİNALARI

### 92/25-553

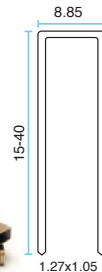

92 Serisi 9/25mm  
Zimba Teli Çakma Tabancası



Magazin tipi	Alttan doldurma
Magazin kapasitesi	120
Çalışma basıncı	5-6 BAR
Ağırlık	1.2 kg

- Kapı ve pencere imalatı
- Otomotiv
- Marangoz işleri

## 92 SERİSİ ZIMBA TELLERİ



	Uzunluk	Pak. Adet	Koli Adet
92/09	9mm	5.000	50.000
92/15	15mm	7.200	43.200
92/25	25mm	3.600	21.600
92/30	30mm	3.600	21.600
92/32	32mm	3.600	21.600
92/38	38mm	2.400	14.400
92/40	40mm	2.400	14.400

## 14 SERİSİ HEAVY WIRE ZIMBA ÇAKMA MAKİNALARI

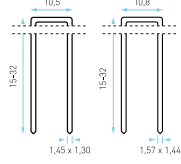
### 14/32-613

14 ve 155 Tipi 15-32mm  
Zimba Teli Çakma Tabancası



Magazin tipi	Üstten doldurma
Magazin kapasitesi	110
Çalışma basıncı	5-8 BAR
Ağırlık	1.4 kg

- Resim çerçeveleri
- Döşemecilik endüstri
- Marangoz işleri



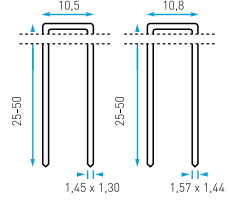
### 14/50-763

14 ve 155 Tipi 25-50mm  
Zimba Teli Çakma Tabancası



Magazin tipi	Üstten doldurma
Magazin kapasitesi	156
Çalışma basıncı	6-8 BAR
Ağırlık	2.14 kg

- Çatı ve sandık imalatı
- Palet tamiri
- Alt döşeme



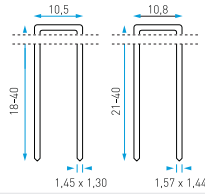
### 14/40-713

14 ve 155 Tipi 18-40mm  
Zimba Teli Çakma Tabancası



Magazin tipi	Üstten doldurma
Magazin kapasitesi	159
Çalışma basıncı	5-6 BAR
Ağırlık	2.2 kg

- Çatı ve sandık imalatı
- Palet tamiri
- Alt döşeme



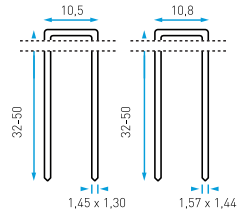
### 14/50-780C

14 ve 155 Tipi 32-50mm  
Zimba Teli Çakma Tabancası



Magazin tipi	Üstten doldurma
Magazin kapasitesi	168
Çalışma basıncı	6-8 BAR
Ağırlık	2.3 kg

- Çatı ve sandık imalatı
- Palet tamiri
- Alt döşeme



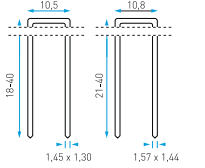
### 14/40-723

14 ve 155 Tipi 18-40mm  
Zimba Teli Çakma Tabancası



Magazin tipi	Üstten doldurma
Magazin kapasitesi	159
Çalışma basıncı	5-8BAR
Ağırlık	2.2 kg

- Çatı ve sandık imalatı
- Palet tamiri
- Alt döşeme
- 14/40-723 ürünü 5-8 bar çalışma basıncı ile 14/40-713'e göre daha güçlüdür.



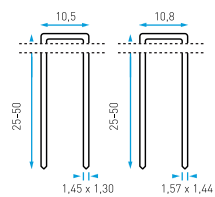
### 14/50-800

14 ve 155 Tipi 25-50mm  
Zimba Teli Çakma Tabancası



Magazin tipi	Üstten doldurma
Magazin kapasitesi	156
Çalışma basıncı	5-8 BAR
Ağırlık	2.9 kg

- Çatı ve sandık imalatı
- Palet tamiri
- Alt döşeme



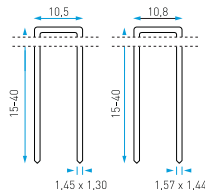
### 14/40-770C

14 ve 155 Tipi 15-40mm  
Zimba Teli Çakma Tabancası



Magazin tipi	Üstten doldurma
Magazin kapasitesi	168
Çalışma basıncı	5-8BAR
Ağırlık	2.0 kg

- Mobilya çerçeve montajı
- Palet, kasa üretim, tamiri
- Ahşap çatı işlerinde
- Paketleme



## 14 SERİSİ ZIMBA TELLERİ

	Uzunluk	Koli Adet	Palet
14/18	18 mm	31.200	54 Koli
14/21	21 mm	27.200	54 Koli
14/25	25 mm	23.400	54 Koli
14/30	30 mm	23.400	54 Koli
14/32	32 mm	10.000	116 Koli
14/35	35 mm	10.000	96 Koli
14/38	38 mm	10.000	96 Koli
14/40	40 mm	10.000	84 Koli
14/50	50 mm	10.000	75 Koli



## 14 SERİSİ ZIMBA ve T ÇİVİ ÇAKMA MAKİNALARI

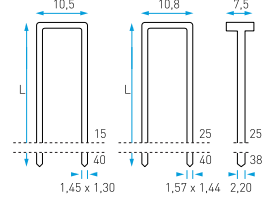
### 14/38-152

14 ve 155 Tipi 15-40mm Zimba Teli  
ve 25-38 T Çivi Çakma Tabancası



Magazin tipi	Üstten doldurma
Magazin kapasitesi	100 zimba teli 66 T çivi
Çalışma basıncı	6-8 BAR
Ağırlık	2.5 kg

- Endüstri paketleme
- Çatı ve pencere imalatı
- Marangozluk



## T ÇİVİLER

	Uzunluk	Pak. Adet	Koli Adet
T13	13 mm	1.000	20.000
T15	15 mm	1.000	20.000
T18	18 mm	1.000	20.000
T 32	32 mm	2.000	20.000
T 50	50 mm	1.000	10.000



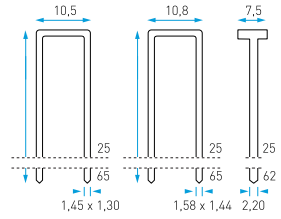
### VARIANT 806

14 ve 155 Tipi 26-65mm Zimba Teli  
ve 25-62 T Çivi Çakma Tabancası



Magazin tipi	Üstten doldurma
Magazin kapasitesi	144 zimba teli 100 T çivi
Çalışma basıncı	5-8 BAR
Ağırlık	3.3 kg

- Endüstri paketleme
- Çatı ve pencere imalatı
- Marangozluk



## 140 SERİSİ ZIMBA ÇAKMALAR

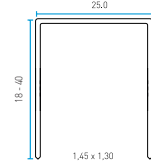
### 145/40-779C

140 Tipi 18-40mm  
Zimba Teli Çakma Tabancası



Magazin tipi	Üstten doldurma
Magazin kapasitesi	150
Çalışma basıncı	6-8 BAR
Ağırlık	2.2 kg

- Çatı ve pencere imalatı
- Ambalajlama



### T25-155

13-25mm T Çivi Çakma  
Tabancası



Magazin tipi	Üstten doldurma
Magazin kapasitesi	82
Çalışma basıncı	6-8 BAR
Ağırlık	2.7 kg

- Endüstri paketleme
- Çatı ve pencere imalatı
- Marangozluk



## 140 SERİSİ ZIMBA TELLERİ

	Uzunluk	Koli Adet	Palet
140/19	19 mm	14.000	68 Koli
140/25	25 mm	12.000	68 Koli
140/30	30 mm	10.000	68 Koli
140/38	38 mm	8.000	68 Koli



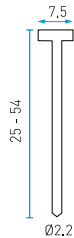
### T54-155

25-54mm T Çivi Tabancası



Magazin tipi	Üstten doldurma
Magazin kapasitesi	82
Çalışma basıncı	6-8 BAR
Ağırlık	2.7 kg

- Endüstri paketleme
- Çatı ve pencere imalatı
- Marangozluk



## S SERİSİ PINNERS BAŞSIZ ÇİVİ ÇAKMALAR

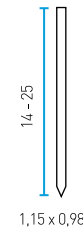
### S 125-569

S100 Tipi 14-25mm  
Başsız Çivi Çakma Tabancası




Magazin tipi	Yandan doldurma
Magazin kapasitesi	126
Çalışma basıncı	5-6 BAR
Ağırlık	1.1 kg

- Endüstri paketleme
- Mobilya imalatı
- Oyuncak imalatı
- Resim çerçeveleri



### S125 SERİSİ PINNERS BAŞSIZ ÇİVİLER

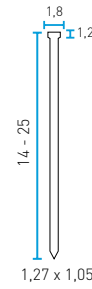
	Uzunluk	Pak. Adet	Koli Adet
S 116	16 mm	5.000	80.000
S 119	19 mm	5.000	70.000
S 122	22 mm	5.000	60.000
S 125	25 mm	5.000	50.000



### SK 325-521

SK300 Tipi 14-25mm  
Başlı Çivi Çakma Tabancası

Magazin tipi	Yandan doldurma
Magazin kapasitesi	80
Çalışma basıncı	5-8 BAR
Ağırlık	1.3 kg

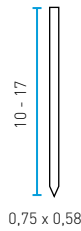


- Mobilya imalatı
- Paketleme
- Marangozluk

### S 717-410

S700 Tipi 10-17mm  
Başsız Çivi Çakma Tabancası

Magazin tipi	Yandan doldurma
Magazin kapasitesi	130
Çalışma basıncı	5-6 BAR
Ağırlık	1.0 kg

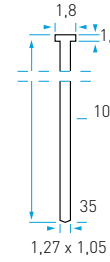


- Endüstri paketleme
- Mobilya imalatı
- Oyuncak imalatı
- Resim çerçeveleri

### SK 335-201

SK300 Tipi 10-35mm  
Başlı Çivi Çakma Tabancası


Magazin tipi	Yandan doldurma
Magazin kapasitesi	100
Çalışma basıncı	4-8 BAR
Ağırlık	1.0 kg



- Mobilya imalatı
- Paketleme
- Marangozluk

### S717 SERİSİ PINNERS BAŞSIZ ÇİVİLER

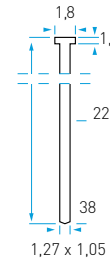
	Uzunluk	Pak. Adet	Koli Adet
S 710	10 mm	12.000	288.000
S 712	12 mm	12.000	240.000
S 714	14 mm	12.000	216.000
S 717	17 mm	12.000	168.000



### SK 338-616

SK300 Tipi 22-38mm  
Başlı Çivi Çakma Tabancası

Magazin tipi	Üstten doldurma
Magazin kapasitesi	125
Çalışma basıncı	5-8 BAR
Ağırlık	1.6 kg



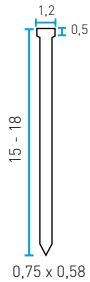
- Mobilya imalatı
- Kaplama
- Çatı işleri
- Endüstri

## SK SERİSİ İĞNE BAŞLI ÇİVİ ÇAKMA MAKİNALARI

### SK 218-411

SK200 Tipi 15-18mm  
Başlı Çivi Çakma Tabancası

Magazin tipi	Yandan doldurma
Magazin kapasitesi	78
Çalışma basıncı	5-6 BAR
Ağırlık	1.0 kg

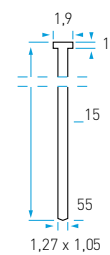


- Mobilya imalatı
- Paketleme
- Marangozluk

### SK 355-214E

SK300 Tipi 15-55mm  
Başlı Çivi Çakma Tabancası

Magazin tipi	Üstten doldurma
Magazin kapasitesi	100
Çalışma basıncı	5-8 BAR
Ağırlık	1.3 kg

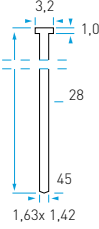


- Pencere ve kapı imalatı
- Mobilya imalatı
- Kaplama
- Çatı işleri

## SK 445-618

SK400 Tipi 28-45

Başlı Çivi Çakma Tabancası



Magazın tipi	Üstten doldurma
Magazın kapasitesi	97
Çalışma basıncı	5-8 BAR
Ağırlık	1.6 kg

- Mobilya imalatı
- Kaplama
- Çatı işleri
- Kalıpcılık
- Köşe birleştirme

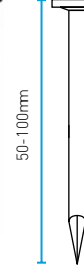
SK400 Serisi çivi atar

## D TİPİ BAŞLI ÇİVİ ÇAKMA MAKİNASI

### D 100-934C

50-100mm 34° Açılı

"D" Tipi Başlı Çivi Çakma Tabancası



Magazın tipi	Üstten doldurma
Magazın kapasitesi	90
Çalışma basıncı	7-8 BAR
Ağırlık	3.5 kg

- Çatı cit tamiri
- Palet dösleme
- Montaj

## SK SERİSİ İĞNE BAŞLI ÇİVİLER



	Uzunluk	Pak. Adet	Koli Adet
SK 218	18 mm	16.000	160.000
SK 316	16 mm	5.000	100.000
SK 319	19 mm	5.000	100.000
SK 320	20 mm	5.000	60.000
SK 322	22 mm	5.000	100.000
SK 325	25 mm	5.000	60.000
SK 330	30 mm	5.000	60.000
SK 332	32 mm	5.000	50.000
SK 335	35 mm	5.000	50.000
SK 338	38 mm	5.000	50.000
SK 340	40 mm	5.000	50.000
SK 345	45 mm	5.000	40.000
SK 350	50 mm	5.000	40.000

## D TİPİ BAŞLI ÇİVİLER

	Uzunluk	Koli Adet	Palet
D 34 31x83 BK	3.1x83mm	3.000	48 Koli
D 34 31x90 BK	3.1x90mm	3.000	48 Koli

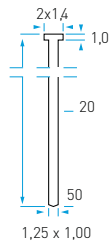


## SKAM SERİSİ ÇİVİ ÇAKMA MAKİNASI

### SKAM 350-226C

SKAM 300 Tipi 20-50mm 26°

Çivi Çakma Tabancası



Magazın tipi	Arkadan doldurma
Magazın kapasitesi	120
Çalışma basıncı	5-8 BAR
Ağırlık	1.4 kg

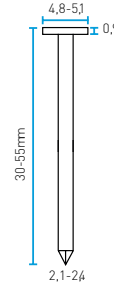
- Mobilya imalatı
- Kalıpcılık
- Tamir işleri

## DC TİPİ BAŞLI SARGI ÇİVİ ÇAKMA MAKİNASI

### 572 DC

BDC Tipi 30-55mm

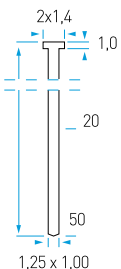
Sargı Çivi Çakma Tabancası



Magazın tipi	Üstten doldurma
Magazın kapasitesi	1 sargı
Çalışma basıncı	5-8 BAR
Ağırlık	2.6 kg

- Çatı imalatı
- Endüstri marangozluk
- Doğrama işleri
- Marangozluk

## SKAM TİPİ AÇILI BAŞLI ÇİVİLER 26°



	Uzunluk	Pak. Adet	Koli Adet
SKAM 320NK	20 mm	3.000	60.000
SKAM 325NK	25 mm	3.000	60.000
SKAM 332NK	32 mm	3.000	60.000
SKAM 338NK	38 mm	2.000	40.000
SKAM 345NK	45 mm	2.000	40.000
SKAM 350NK	50 mm	2.000	40.000

### 564 DC

BDC Tipi 38-65mm

Sargı Çivi Çakma Tabancası



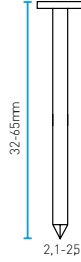
Magazın tipi	Üstten doldurma
Magazın kapasitesi	1 sargı
Çalışma basıncı	5-8 BAR
Ağırlık	2.7 kg

- Çatı imalatı
- Endüstri marangozluk
- Doğrama işleri
- Marangozluk
- Palet üretimi ve tamiri



**567 DC**

BDC ve TC Tipi 32-65mm  
Sargı Çivi Çakma Tabancası



Magazin tipi	Üstten doldurma
Magazin kapasitesi	1 sargı
Çalışma basıncı	5-8 BAR
Ağırlık	2.05 kg

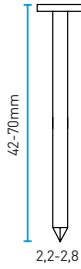
- Çatı imalatı
- Endüstri marangozluk
- Doğrama işleri
- Marangozluk
- Palet üretimi ve tamiri

**DC TİPİ BAŞLI ÇİVİLER**

	Uzunluk	Koli Adet	Palet
DC 2.1 x 35 BK	35 mm	14.700	40 Koli
DC 2.1 x 40 BK	40 mm	12.600	40 Koli
DC 2.1 x 45 BK	45 mm	12.600	40 Koli
DC 2.1 x 50 BK	50 mm	10.500	40 Koli
DC 2.5 x 45 BK	45 mm	10.800	40 Koli
DC 2.5 x 55 BK	55 mm	9.000	40 Koli
DC 2.5 x 60 BK	60 mm	7.200	40 Koli
DC 2.8 x 60 BK	60 mm	6.000	40 Koli
DC 3.1 x 70 BK	70 mm	4.800	40 Koli
DC 3.1 x 80 BK	80 mm	3.600	40 Koli
DC 3.1 x 90 BK	90 mm	3.600	40 Koli

**702 DC**

BDC Tipi 42-70mm  
Sargı Çivi Çakma Tabancası



Magazin tipi	Üstten doldurma
Magazin kapasitesi	1 sargı
Çalışma basıncı	5-8 BAR
Ağırlık	3.6 kg

- Çatı imalatı
- Endüstri marangozluk
- Doğrama işleri
- Marangozluk
- Palet üretimi ve tamiri

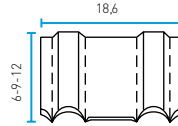
**WM-W TİPİ DALGALI ÇİVİ ÇAKMA TABANÇALARI****WM 12-156**

6-12mm "WM" Dalgalı Bağlama  
Sacı Atma Tabancası

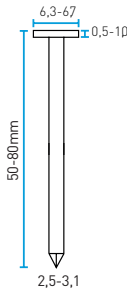


Magazin tipi	Üstten doldurma
Magazin kapasitesi	75
Çalışma basıncı	6-8 BAR
Ağırlık	2.8 kg

- Montaj
- Doğrama
- Marangozluk
- Mobilya

**802 DC**

BDC Tipi 50-80mm  
Sargı Çivi Çakma Tabancası



Magazin tipi	Üstten doldurma
Magazin kapasitesi	1 sargı
Çalışma basıncı	5-8 BAR
Ağırlık	3.8 kg

- Çatı imalatı
- Endüstri marangozluk
- Doğrama işleri
- Marangozluk
- Palet üretimi ve tamiri

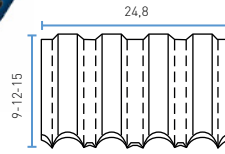
**W 15-358**

9-15mm "W" dalgalı Bağlama  
Sacı Atma Tabancası

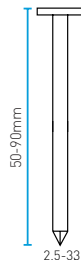


Magazin tipi	Üstten doldurma
Magazin kapasitesi	77
Çalışma basıncı	6-8 BAR
Ağırlık	3.0 kg

- Montaj
- Doğrama
- Marangozluk
- Mobilya

**902 DC**

BDC Tipi 50-90mm  
Sargı Çivi Çakma Tabancası




Magazin tipi	Üstten doldurma
Magazin kapasitesi	1 sargı
Çalışma basıncı	5-8 BAR
Ağırlık	3.6 kg

- Çatı imalatı
- Endüstri marangozluk
- Doğrama işleri
- Marangozluk
- Palet üretimi ve tamiri

**WM-W TİPİ DALGALI SAC**

	Uzunluk	Koli Adet	Palet
WM 09	9 mm	11.500	85 Koli
WM 12	12mm	8.600	85 Koli
W 09	9 mm	9.200	85 Koli
W 15	15mm	5.200	85 Koli



## YATAKÇI ve KOLİ KAPAMA ZIMBA MAKİNALARI

### P88/25-526

P88 Keçe Tabancası



Magazin tipi	Üstten doldurma
Magazin kapasitesi	120
Çalışma basıncı	5-8 BAR
Ağırlık	3.8 kg

- Endüstri paketleme
- Çatı ve pencere imalatı
- Döşemecilik

### 95 TİPİ ZIMBA TELİ

	Uzunluk	Pak. Adet	Koli Adet
95/16	16mm	5.000	60.000



### 195/25-526

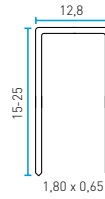
195 Tipi 15-25mm

Zimba Tabancası



Magazin tipi	Üstten doldurma
Magazin kapasitesi	135
Çalışma basıncı	5-8 BAR
Ağırlık	1.8 kg

- Endüstri paketleme
- Karton kutu kapama
- Yatak imalatı



### 380/16-419

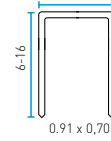
380 Tipi 6-16mm

Zimba Tabancası



Magazin tipi	Arkadan doldurma
Magazin kapasitesi	160
Çalışma basıncı	5-6 BAR
Ağırlık	1.4 kg

- Endüstri paketleme
- Karton kutu kapama
- Yatak imalatı



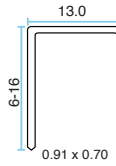
Not:380 serisi zimba teli atar

### 195 TİPİ YATAKÇI ZIMBA TELİ

	Uzunluk	Pak. Adet	Koli Adet
195/15	15mm	5.000	50.000
195/25	25mm	5.000	30.000



### 380 SERİSİ ZIMBA TELLERİ



		Uzunluk	Pak. Adet	Koli Adet
380/06	Standart	6 mm	24.000	192.000
380/08	Standart	8 mm	21.000	168.000
380/08NK	Galvaniz siyah	8 mm	21.000	168.000
380/10	Standart	10 mm	18.000	144.000
380/12	Standart	12 mm	15.000	120.000
380/14	Standart	14 mm	15.000	120.000
380/16	Standart	16 mm	12.000	96.000



### 95/16-418

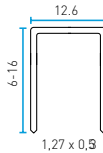
95 Tipi 6-16mm

Zimba Tabancası



Magazin tipi	Arkadan doldurma
Magazin kapasitesi	114
Çalışma basıncı	6-8 BAR
Ağırlık	1.4 kg

- Endüstri paketleme
- Karton kutu kapama
- Yatak imalatı



Not: 95 serisi zimba teli atar



## EURO PALET EPAL ZIMBA MAKİNASI

### 33/13-177

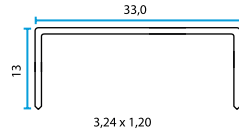
33 Tipi 13 mm

Zimba Çakma Tabancası



Magazin tipi	Üstten doldurma
Magazin kapasitesi	82
Çalışma basıncı	5-8 BAR
Ağırlık	2.4 kg

- Euro Palet Üretimi



### MTA-18

Mekanik koli kapama tabancası

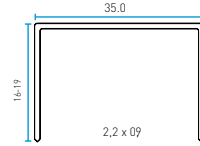
16-19mm "A" tipi 5/8"+3/4"

zimba çakma tabancası



Magazin tipi	Arkadan doldurma
Magazin kapasitesi	100
Ağırlık	2.1 kg

- Her türlü karton kutu paketleme işlerinde



### BEA SC M2555



- **MAKITA ELEKTRİKLİ TORNAVİDALAR İÇİN Makita FS6300X ile uyumludur**
- **ŞERİT VIDALAMA APARATI**
- **PAKET İÇERİĞİ:**
- 1 ADET
- VIDALAMA APARATI
- 1 ADET BAĞLANTI BAŞLIĞI
- 1 ADET BİTS UÇ
- 1 ADET ALLEN UÇ

### MTA-22

Mekanik koli kapama tabancası

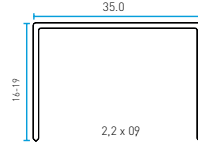
19-22mm "A" tipi 3/4"+7/8"

zimba çakma tabancası



Magazin tipi	Arkadan doldurma
Magazin kapasitesi	100
Ağırlık	2.1 kg

- Her türlü karton kutu paketleme işlerinde



## KOLİ KAPAMA ZIMBA MAKİNALARI

### ATA-18

Havali koli kapama tabancası

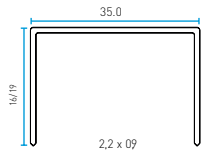
16-19mm "A" tipi 5/8"+3/4"

zimba çakma tabancası



Magazin tipi	Arkadan doldurma
Magazin kapasitesi	100
Çalışma basıncı	5-7 BAR
Ağırlık	2.5 kg

- Her türlü karton kutu paketleme işlerinde



## KOLİ KAPAMA TELLERİ

	Uzunluk	Pak. Adet	Koli Adet
PACKFIXA5-8	16mm5/8"	2.000	20.000
PACKFIXA7-8	22mm7/8"	2.000	16.000



### ATA-22

Havali koli kapama tabancası

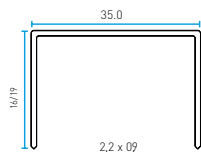
19-22mm "A" tipi 3/4"+7/8"

ZIMBA



Magazin tipi	Arkadan doldurma
Magazin kapasitesi	100
Çalışma basıncı	5-7 BAR
Ağırlık	2.5 kg

- Her türlü karton kutu paketleme işlerinde



## CN SERİSİ BETON ÇİVİ ÇAKMA MAKİNALARI

### CN 40-668 E

CN Tipi 15-40mm Şarjlı

Gaz Tüplü Çivi Çakma Tabancası



Saat başına maks. atım kapasitesi	1000 çivi
Akü kullanım kapasitesi	4.000 atım Full Şarj
Ses seviyesi	100 dBa
Magazin tipi	Arkadan doldurma
Magazin kapasitesi	40 çivi
Ağırlık	3.8 kg

- Tamir işlerinde, Metal çivileri tuğlaya, betona, çelik kirişleri, metalden metale, ahşaptan betona, çeliğe çakma işlerinde kullanılır.



## CN 60-688 ES

CN Tipi 15-58mm Şarjlı  
Gaz Tüplü Çivi Çakma Tabancası



Darbe enerjisi	83j
Saat başına maks. atım kapasitesi	1000 çivi
Akü kullanım kapasitesi	5.000 atım Full Şarj
Ses seviyesi	96 dBa
Magazin tipi	Arkadan doldurma
Magazin kapasitesi	40 çivi
Ağırlık	3.7 kg



## CN26 TİPİ BETON ÇİVİ PAKETİ



	Uzunluk	Pak. Adet	Koli Adet
CN 26 x 15	15 mm	1.000	10.000
CN 26 x 20	20 mm	1.000	10.000
CN 26 x 25	25 mm	1.000	10.000
CN 26 x 30	30 mm	1.000	10.000
CN 26 x 35	35 mm	1.000	10.000
CN 26 x 40	40 mm	1.000	10.000
CN 26 x 50	50 mm	1.000	10.000
CN 26 x 58	58 mm	1.000	10.000



- PAKET İÇERİĞİ:**
- 1 Adet BEA 115 FC TÜP 40 GR, 1000 ATIMLIK
  - 1000 ADET CN KONSANTRE BETON ÇİVİSİ

**Not: Çivi fiyatları 1000 adet fiyatlarıdır.**

## BEA CN60 FCR YEDEK TÜP




Açıklama	1.000 adet çivi atımlık yedek tüp
Ağırlık	40g

## CN SERİSİ BETON ÇİVİ ÇAKMA MAKİNALARI

### BEA 225

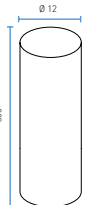
Tutkal Tabancası Uzun Tetik Özelliği  
ile Hızlı Tutkal Çıkış



Güç	40 W
Eritme oranı	0.60kg/saat
Sıcaklık	170°C
Ağırlık	300g

### BEA 295

Tutkal Tabancası Uzun Tetik Özelliği  
ile Hızlı Tutkal Çıkış



Güç	220 W
Eritme oranı	1.2kg/saat
Sıcaklık	130-200°C Ayarlanabilir
Ağırlık	600g

